

For at kunne gemme og sende dit pdf-dokument, er det nødvendigt, at du bruger den sidste nye version af Adobe Reader. Den hedder Adobe Reader XI. Den er gratis.

Du kan hente Adobe Reader XI via dette link:

get.adobe.com/dk/reader/


Så kommer du ind på denne side, hvor du klikker på den gule knap "Download nu":

Produkter Forretningsløsninger Understøttelse og læring Download Firma Køb

Mit Adobe Personlige oplysninger Min indkøbsvogn Log på

Startside / Downloads / Adobe Reader /

Download af Adobe Reader



Adobe Reader XI (11.0) (36,4 MB)

Your system: Windows 7, Dansk
Er dit sprog eller operativsystem anderledes?

Gratis! Google Chrome en hurtig web-browser med optimeret Adobe Flash Player-integration

Ja, installer Google Chrome - valgfrit (29,25 MB)

Når du klikker på knappen **Download nu**, bekræfter du, at du har læst og accepterer *Adobe-softwarelicensaftalen** og *Google Chrome-licensaftalen*.

Download nu

Vær opmærksom på, at du afhængig af dine indstillinger måske bliver nødt til at deaktivere din antivirus-software midlertidigt.

RESSOURCER

- [Læs mere om Adobe Reader](#)
- [Adobe Reader systemkrav](#)
- [IT/OEM-administratorer - Distribuér Adobe Reader](#)
- [Læs mere om Google Chrome](#)
- [Google Chrome fortrolighedspolitik](#)

Vælg din region [Karriere](#) [Tilladelser og varemærker](#) [Slutbrugerlicensaftaler](#) [Rapporter piratkopiering](#) [Kontakt Adobe](#) [Sikkerhed](#)

Copyright © 2013 Adobe Systems Software Ireland Ltd. Alle rettigheder forbeholdes

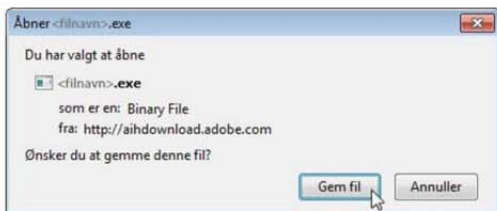
Når du har klikket på "Download nu", får du oplysninger om, hvad de næste trin er:

Download af Adobe Reader

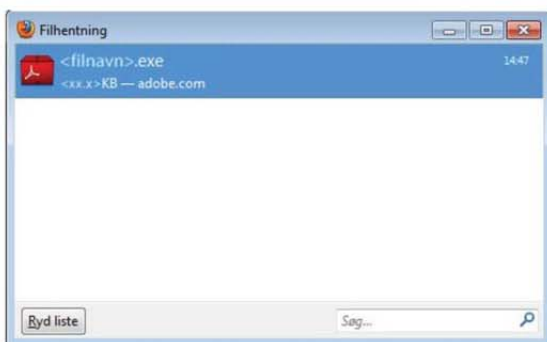
FORBEREDER INSTALLATION, VENT VENLIGST... 

Næste trin

1. Når dialogboksen Åbner vises, skal du klikke på **Gem fil**.



2. Når vinduet Filhentning vises, skal du **dobbelklikke** på filen.



3. Når dialogboksen Sikkerhedsadvarsel vises, skal du klikke på **Kør**.



4. Når dialogboksen Kontrol af brugerkonti vises, skal du klikke på **Ja**.



[klik her for at få oplysninger om fejlfinding.](#)

Herefter skal ud tage stilling til, om du vil have, at Adobe automatisk installerer opdateringer. Ønsker du det, klikker du på "Næste":



Vil du gerne vide mere om, hvad Adobe Reader XI kan, kan du finde dansk information via dette link:

<http://www.adobe.com/dk/products/reader.html>